

## **Jürgen DIETER: Kommunaler Kassenkreditabbau durch die HESSENKASSE**

**Präsentation gezeichnet nach Daten des Hessischen Finanzministeriums,  
soweit nicht ausdrücklich andere Quelle.  
Zeichnung Hessischer Städtetag – JD**



## Zur Ausgangslage: Die hessischen Kommunen gehören zum Quartett der höchstverschuldeten Flächenland-Kommunen in Deutschland

Stand	31.03.2017	31.03.2017	31.03.2017	31.03.2017	31.03.2017	31.03.2017	31.12.2015
	Inv. Plus Kassenkred. Pro EW	Investitions- kredite je EW	Kassen- kredite je EW	Inv. Plus Kassenkred. Mio. Euro	Investitions- kredite Mio. Euro	Kassen- kredite Mio. Euro	Einwohner
<b>Flächenländer</b>	<b>1.818</b>	<b>1.196</b>	<b>622</b>	<b>138.490</b>	<b>91.101</b>	<b>47.389</b>	<b>76.196.756</b>
Hessen	2.911	1.892	1.019	17.978	11.683	6.295	6.176.172
Saarland	3.630	1.532	2.098	3.614	1.525	2.089	995.597
NRW	2.995	1.526	1.469	53.507	27.267	26.240	17.865.516
Rheinland- Pfalz	3.027	1.521	1.506	12.270	6.164	6.105	4.052.803
Niedersachsen	1.614	1.304	310	12.794	10.335	2.459	7.926.599
Schleswig- Holstein	1.533	1.298	235	4.383	3.711	672	2.858.714
Thüringen	1.274	1.192	82	2.765	2.588	177	2.170.714
Bayern	1.022	1.008	14	13.127	12.951	176	12.843.514
Meck-Pomm	1.187	806	380	1.913	1.300	613	1.612.362
Sachsen	801	771	31	3.273	3.148	125	4.084.851
Sachsen- Anhalt	1.322	722	601	2.970	1.621	1.349	2.245.470
Ba-Wü	722	695	27	7.858	7.563	295	10.879.618
Brandenburg	820	501	319	2.038	1.245	793	2.484.826

Stand	31.03.2017	31.03.2017	31.03.2017	31.03.2017	31.03.2017	31.03.2017	31.12.2015
	<b>Inv. Plus Kassenkred. Pro EW</b>	<b>Investitions- kredite je EW</b>	<b>Kassen- kredite je EW</b>	<b>Inv. Plus Kassenkred. Mio. Euro</b>	<b>Investitions- kredite Mio. Euro</b>	<b>Kassen- kredite Mio. Euro</b>	<b>Einwohner</b>
<b>Flächenländer</b>	<b>1.818</b>	<b>1.196</b>	<b>622</b>	<b>138.490</b>	<b>91.101</b>	<b>47.389</b>	<b>76.196.756</b>
<b>Hessen</b>	<b>2.911</b>	<b>1.892</b>	<b>1.019</b>	<b>17.978</b>	<b>11.683</b>	<b>6.295</b>	<b>6.176.172</b>
Saarland	3.630	1.532	2.098	3.614	1.525	2.089	995.597
NRW	2.995	1.526	1.469	53.507	27.267	26.240	17.865.516
Rheinland- Pfalz	3.027	1.521	1.506	12.270	6.164	6.105	4.052.803
Niedersachsen	1.614	1.304	310	12.794	10.335	2.459	7.926.599
Schleswig- Holstein	1.533	1.298	235	4.383	3.711	672	2.858.714
Thüringen	1.274	1.192	82	2.765	2.588	177	2.170.714
Bayern	1.022	1.008	14	13.127	12.951	176	12.843.514
Meck-Pomm	1.187	806	380	1.913	1.300	613	1.612.362
Sachsen	801	771	31	3.273	3.148	125	4.084.851
Sachsen- Anhalt	1.322	722	601	2.970	1.621	1.349	2.245.470



**Zur Ausgangslage:**

**Mehr als 6 Mrd. Euro Kassenkreditschulden lasteten zum 31.12.2016 nach den Daten des Hessischen Statistischen Landesamtes auf den Hessischen Kommunen.**

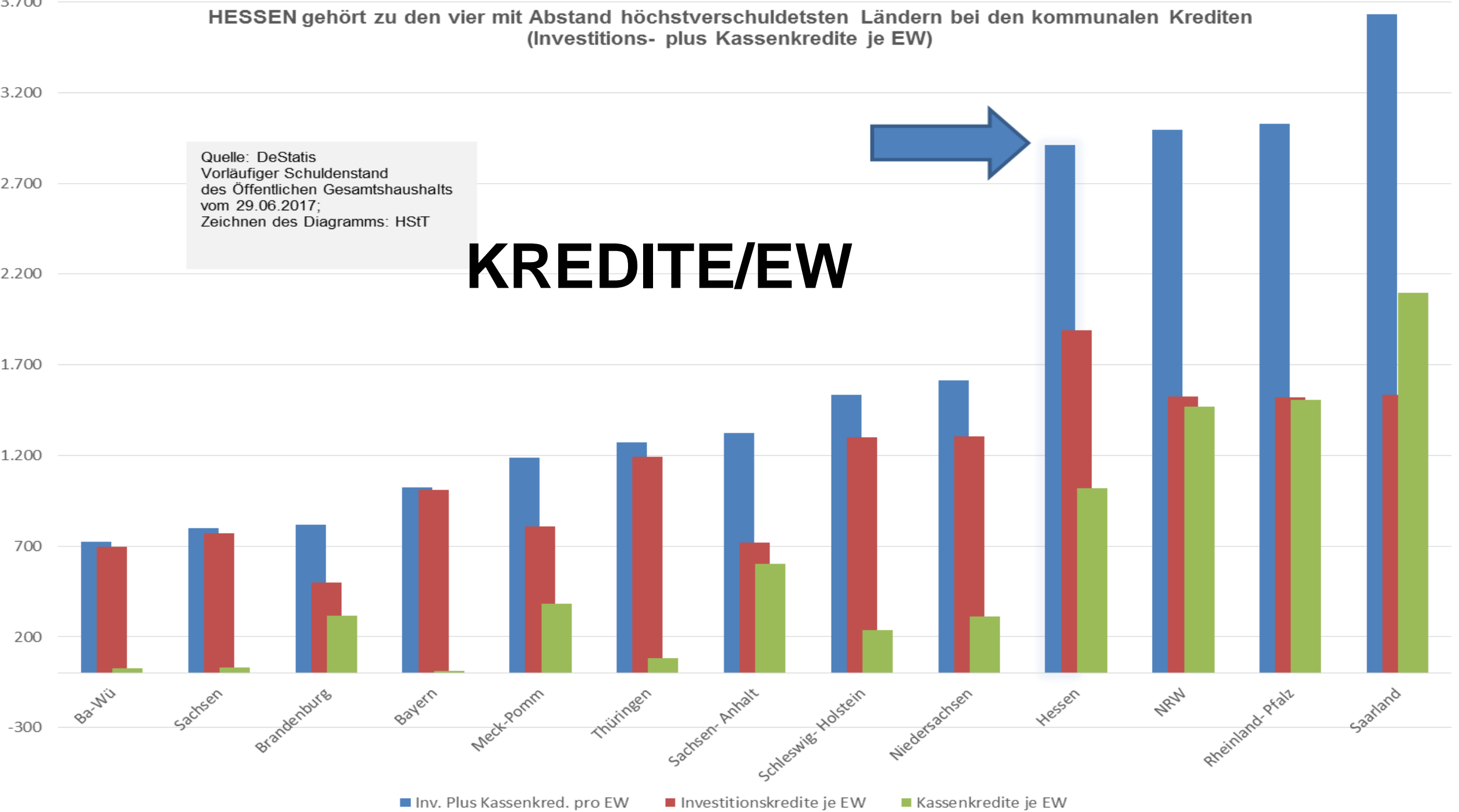
**HESSENKASSE**

<b>KASSENKREDITE/EW</b>	<b>2011</b>	<b>2012</b>	<b>2013</b>	<b>2014</b>	<b>2015</b>	<b>2016</b>
<b>Hessen Summe</b>	588	690	610	587	601	575
Kreise (Krsfrei plus Landkr.)	693	798	688	647	655	625
Kreisfreie	874	1 112	833	651	663	544
Landkreise	636	699	642	645	652	651
Kreisangehörige	449	547	507	509	529	509
Summe HStT kreisangehörige	549	686	638	628	655	672
Summe HStT	694	877	725	638	659	615

# HESSEN gehört zu den vier mit Abstand höchstverschuldeten Ländern bei den kommunalen Krediten (Investitions- plus Kassenkredite je EW)

Quelle: DeStatis  
Vorläufiger Schuldenstand  
des Öffentlichen Gesamthaushalts  
vom 29.06.2017;  
Zeichnen des Diagramms: HStT

## KREDITE/EW

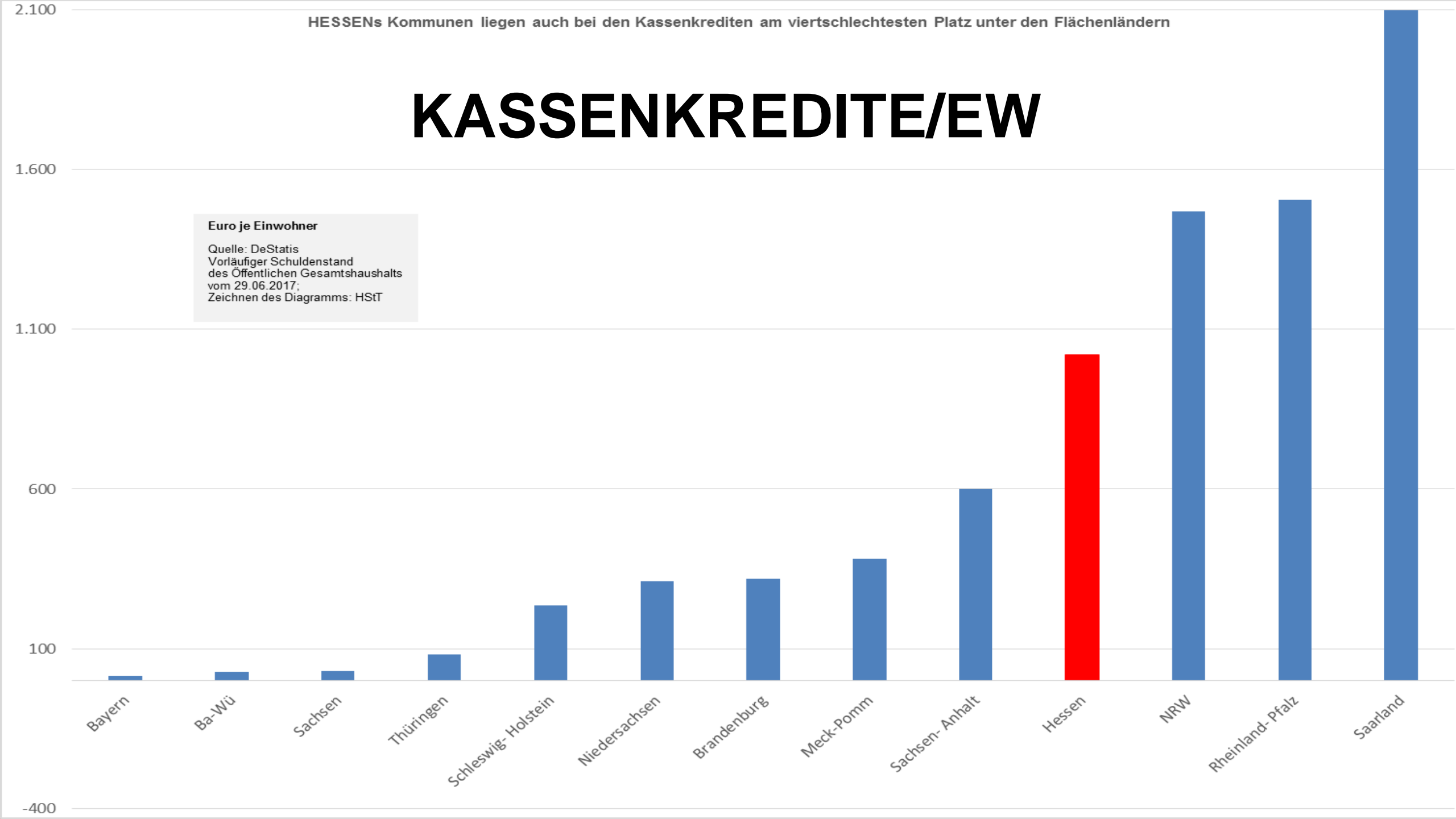


■ Inv. Plus Kassenkred. pro EW ■ Investitionskredite je EW ■ Kassenkredite je EW

# KASSENKREDITE/EW

## Euro je Einwohner

Quelle: DeStatis  
Vorläufiger Schuldenstand  
des Öffentlichen Gesamthaushalts  
vom 29.06.2017;  
Zeichnen des Diagramms: HStT





Gewerbsteuerumlage 2016 Hessische Städte und Gemeinden					
	Gewerbsteuer- umlage 2016	4,5 Punkte Gewerbest.	HESSENKASSE	29 Punkte Gewerbest.	68,5 Punkte Gewerbest.
<b>Kommunen</b>	Jahressumme	4,5		29	68,5
<b>Alle</b>	5.071.444.917	55.535.286	60.000.000	357.894.068	845.370.470
<b>Kreisfreie</b>	2.588.499.651	25.629.426	27.689.883	165.167.414	390.136.822
<b>Kreisang.</b>	2.482.945.266	29.905.860	32.310.117	192.726.654	455.233.648
<b>Kreisang. HStT</b>	1.419.002.589	17.127.856	18.504.836	110.379.518	260.724.035
<b>HStT</b>	4.007.502.240	42.757.283	46.194.719	275.546.932	650.860.857
<b>Prozent</b>	79,02%	76,99%	76,99%	76,99%	76,99%



## HESSENKASSE – Eigenbeitrag der kassenkreditverschuldeten Kommunen

### HESSENKASSE

Die Grundkonzeption der HESSENKASSE setzt an den ursprünglichen Daten des Statistischen Landesamtes an.

Danach hatten die Städte, Gemeinden und Landkreise Kassenkreditschulden zum 31.12.2016 in Höhe von rund 6 Mrd. Euro. Eine über 30 Jahre anzusetzenden Zinslast – gerechnet mit 2 Prozent Zinsen – würde weitere 3 Mrd. Euro an Finanzbedarf auslösen. Somit muss die Hessenkasse ein Volumen von rund 9 Mrd. Euro im Dreißigjahreszeitraum auf "Null" bringen. Start ist der 1.7.2018. Zu diesem Zeitpunkt sollen die Kassenkredite auf die WI-Bank "umgelegt" worden sein.

Das so errechnete Gesamtvolumen von rund 9 Mrd. Euro muss bei 30 Jahren Laufzeit jährlich mit 300 Mio. Euro bedient werden. Das Volumen von 9 Mrd. Euro geteilt durch 30 Jahre ergibt einen jährlichen Aufwand von 300 Mio. Euro.





## HESSENKASSE – Eigenbeitrag der kassenkreditverschuldeten Kommunen

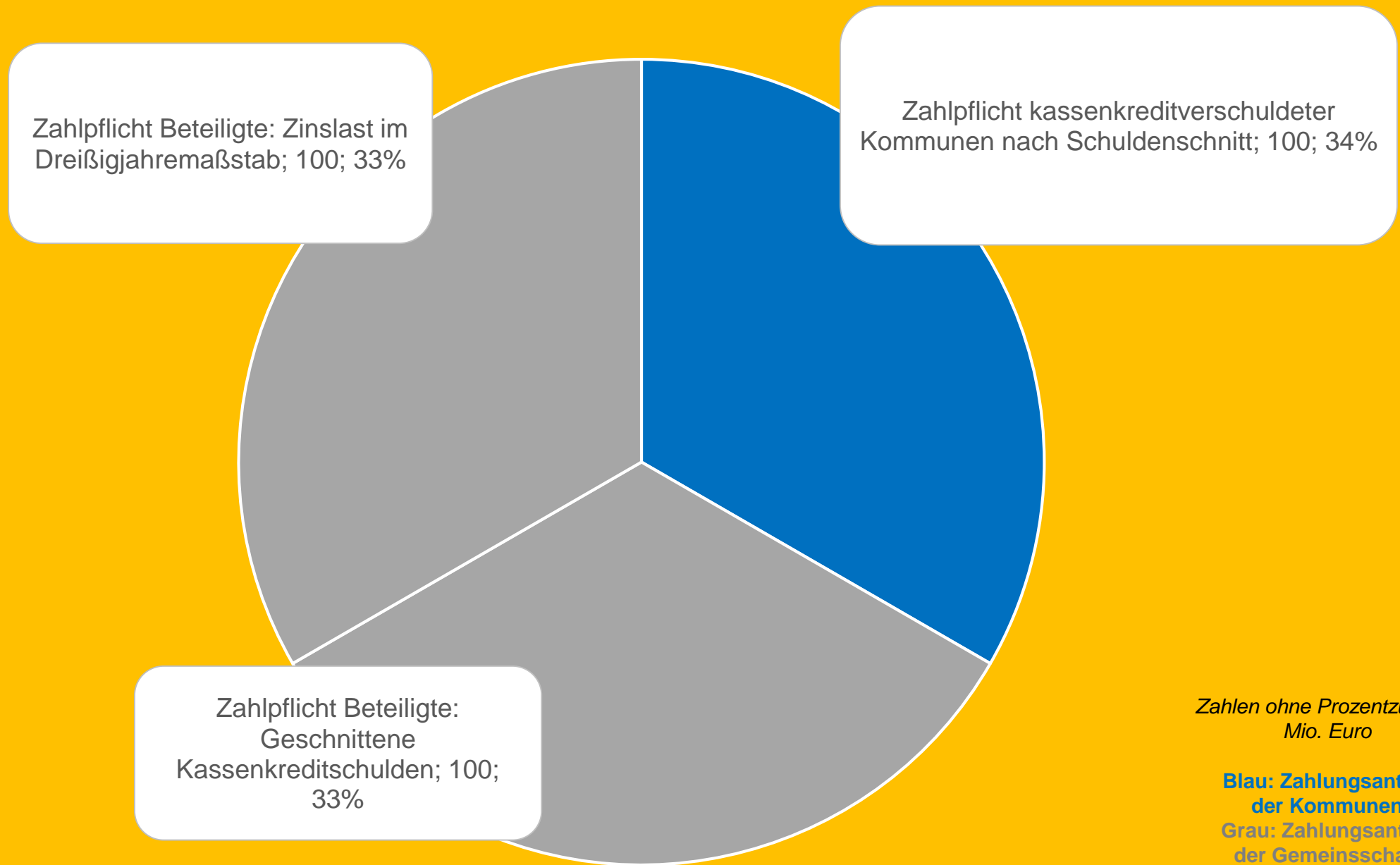
### HESSENKASSE

Die Kassenkredite werden auf einen Zeitpunkt (Stichtag) vor dem 1.7.2018, wahrscheinlich den 31.12.2016 oder 31.3.2017, vielleicht sogar den 30.6.2017, festgeschrieben.

Der Schuldenschnitt bedeutet für die kassenkreditnehmenden Kommunen: Ihre eigentliche Kassenkreditschuld wird zunächst auf die Hälfte geschnitten. Zudem muss sie nicht mehr für Zinsen aufkommen.

Auch der auf die Hälfte geschnittene Betrag bleibt nicht in den kommunalen Büchern. Er wird auf die WIBank übertragen. Die WI-Bank verrechnet die Zahlungen der einst kassenkreditverschuldeten Städte zu 25 Euro je Einwohner von der bei ihr bestehenden Verbindlichkeit so lange, bis die Verbindlichkeit in vollem Umfang befriedigt ist.

# HESSENKASSE – Zahlungsaufkommen jährlich



# HESSENKASSE - Zahlpflicht 30 Jahre

Zahlpflicht Beteiligte: Zinslast im  
Dreißigjahremaßstab; 3.000; 33%

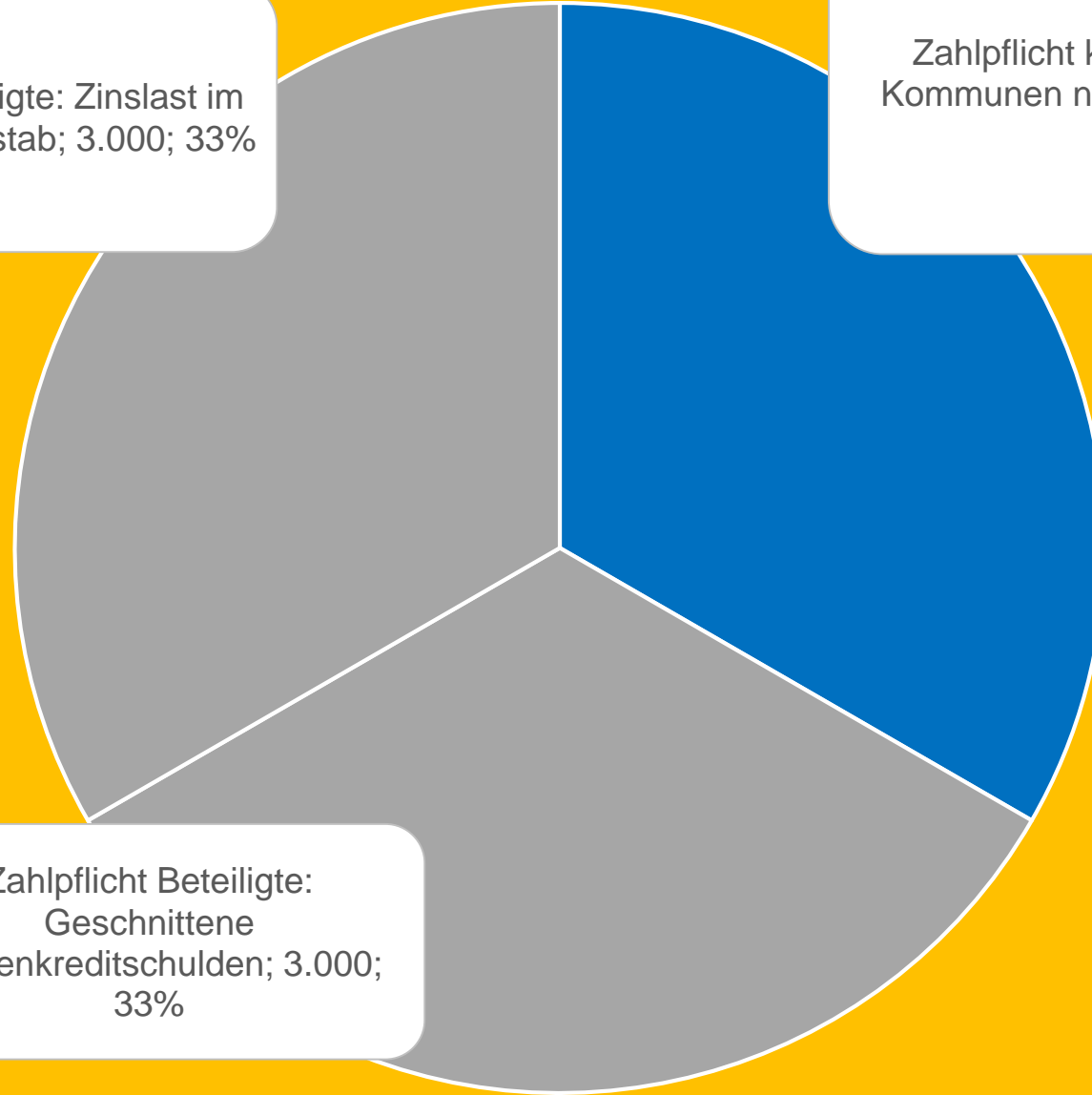
Zahlpflicht kassenkreditverschuldeter  
Kommunen nach Schuldenschnitt; 3.000;  
34%

Zahlpflicht Beteiligte:  
Geschnittene  
Kassenkreditschulden; 3.000;  
33%

*Zahlen ohne Prozentzusatz:  
Mio. Euro*

**Blau:** Zahlungsanteil  
der Kommunen

**Grau:** Zahlungsanteil  
der Gemeinnschaft





## HESSENKASSE – das „9-Mrd.-Euro-Ding“

### HESSENKASSE

Die Zahlpflicht für die HESSENKASSE teilt sich zwischen Land und Kommunen im Verhältnis 20 Prozent zu 80 Prozent auf.

Das Land leistet Hilfe zur Selbsthilfe. Die Selbsthilfe der Kommunen bildet den Löwenanteil.



## HESSENKASSE

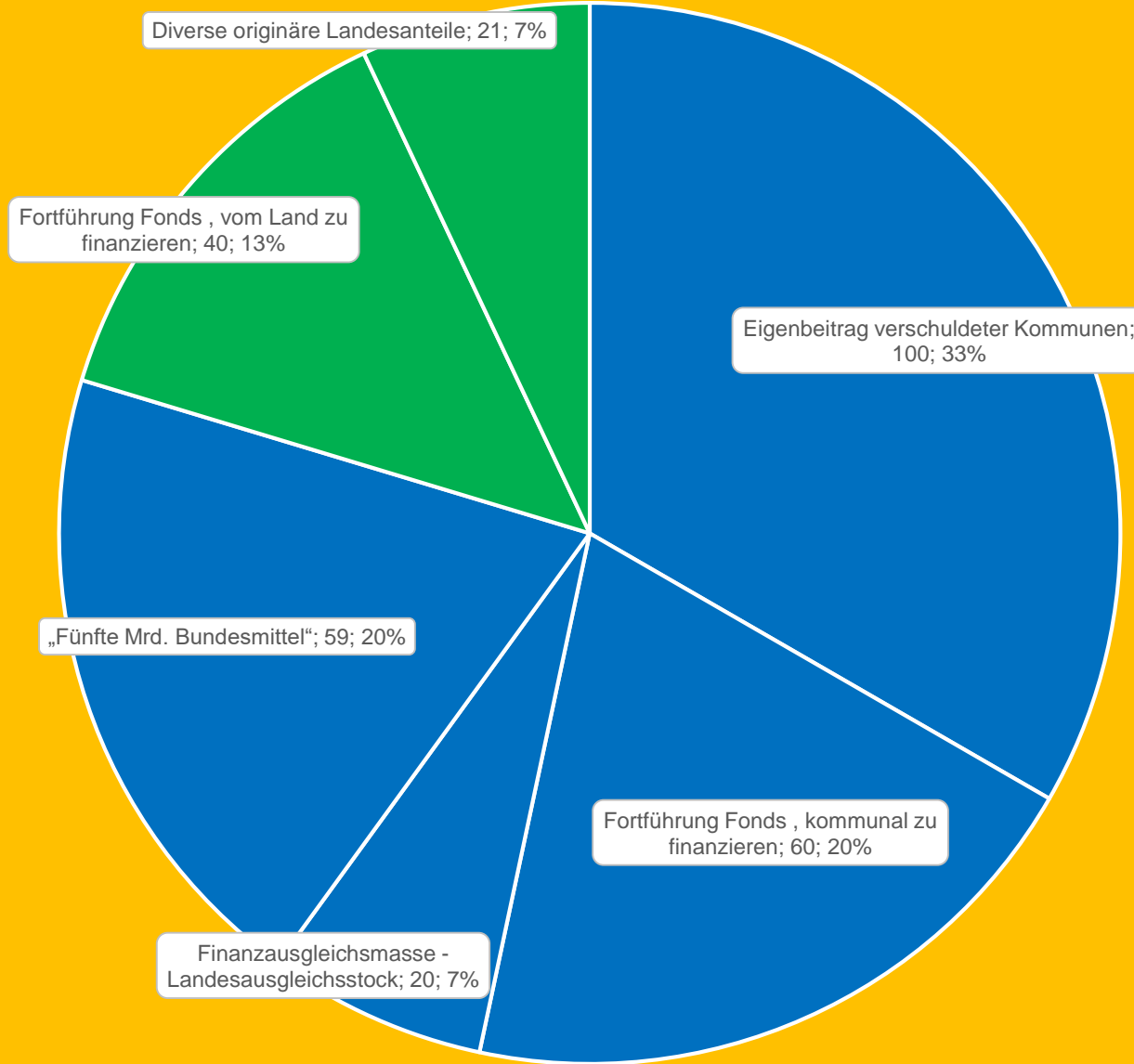
### HESSENKASSE

Die Zahlpflicht für die HESSENKASSE teilt sich zwischen Land und Kommunen im Verhältnis 20 Prozent zu 80 Prozent auf.

Das Land leistet Hilfe zur Selbsthilfe. Die Selbsthilfe der Kommunen bildet den Löwenanteil.

Rechnet man dem 9-Mrd.-Euro-Volumen der eigentlichen HESSENKASSE das 0,5-Mrd.-Euro-Investitionsprogramm des Landes hinzu, wird das Schaubild etwas komplizierter. Im Maßstab der 30 Jahre klettert der Landesteil auf 23 Prozent des Gesamtvolumens.

# HESSENKASSE - Finanzierungsanteile zum Start am 01.07.2018

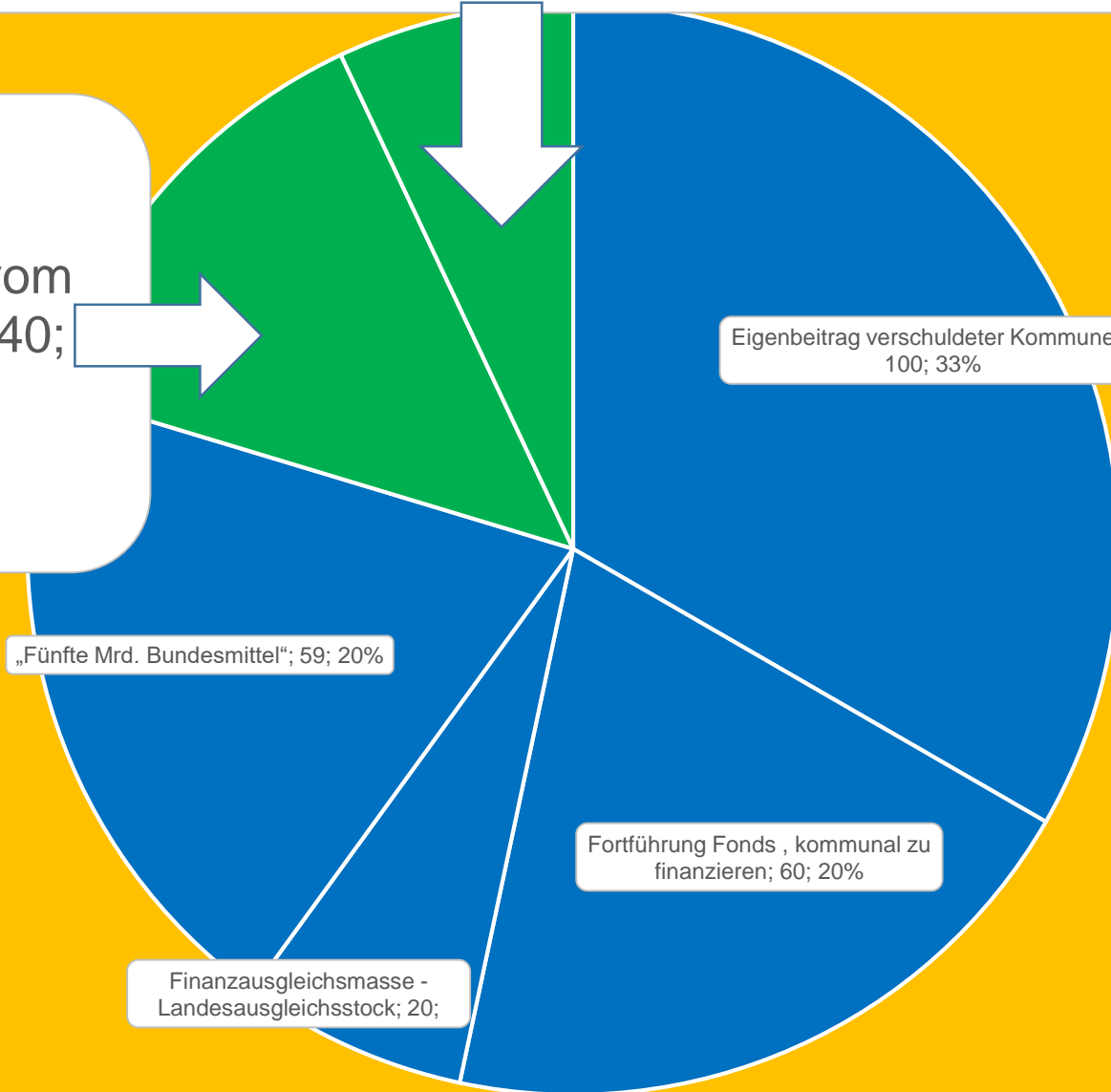


Zahlen ohne Prozentzusatz:  
Mio. Euro

**Blau:** Zahlungsanteil  
der Kommunen  
**Grün:** Zahlungsanteil  
des Landes

Diverse originäre Landesanteile; 21; 7%

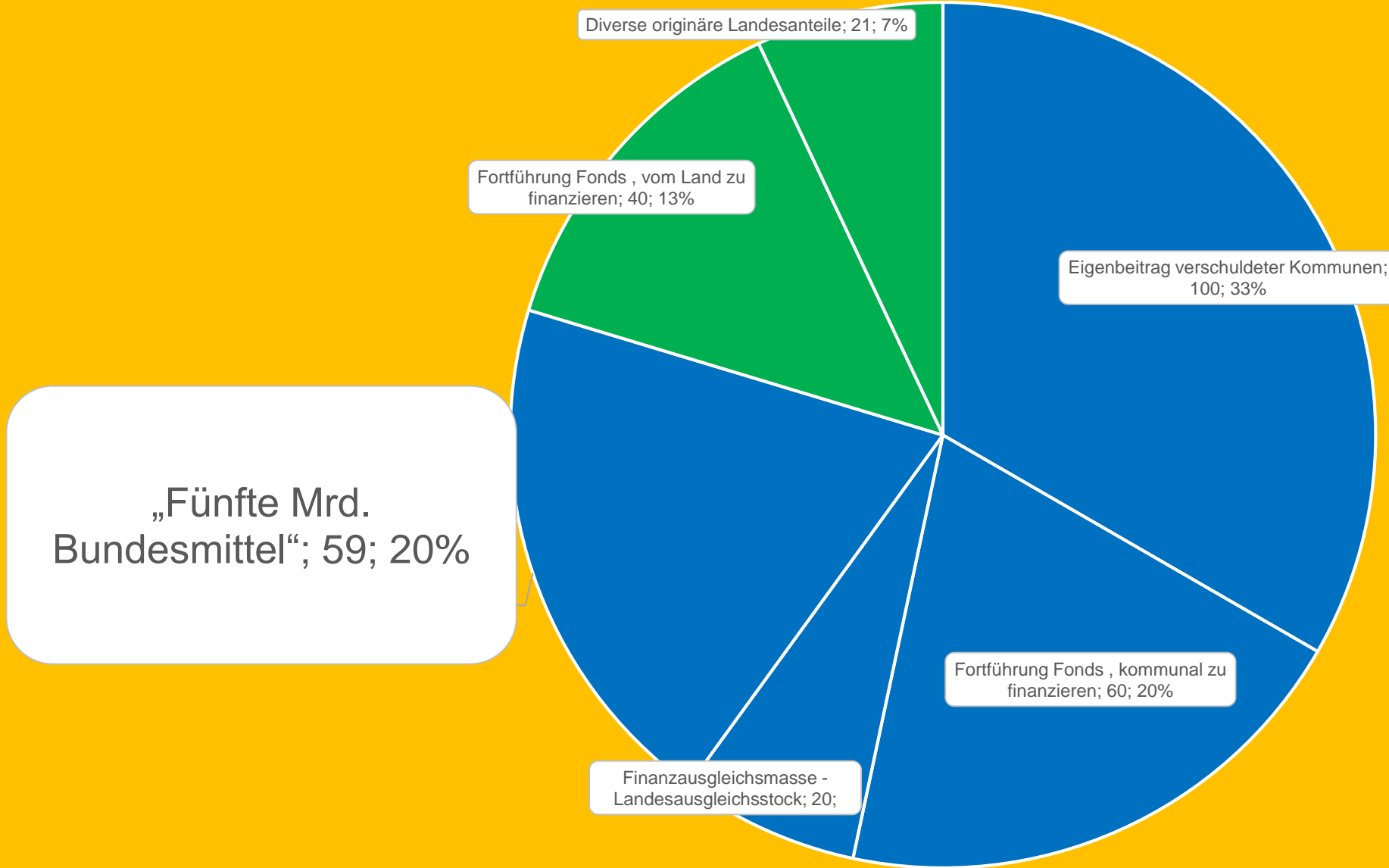
Fortführung Fonds , vom Land zu finanzieren; 40; 13%



Zahlen ohne Prozentzusatz:  
Mio. Euro

**Blau:** Zahlungsanteil der Kommunen  
**Grün:** Zahlungsanteil des Landes

# HESSENKASSE - Finanzierungsanteile zum Start am 01.07.2018

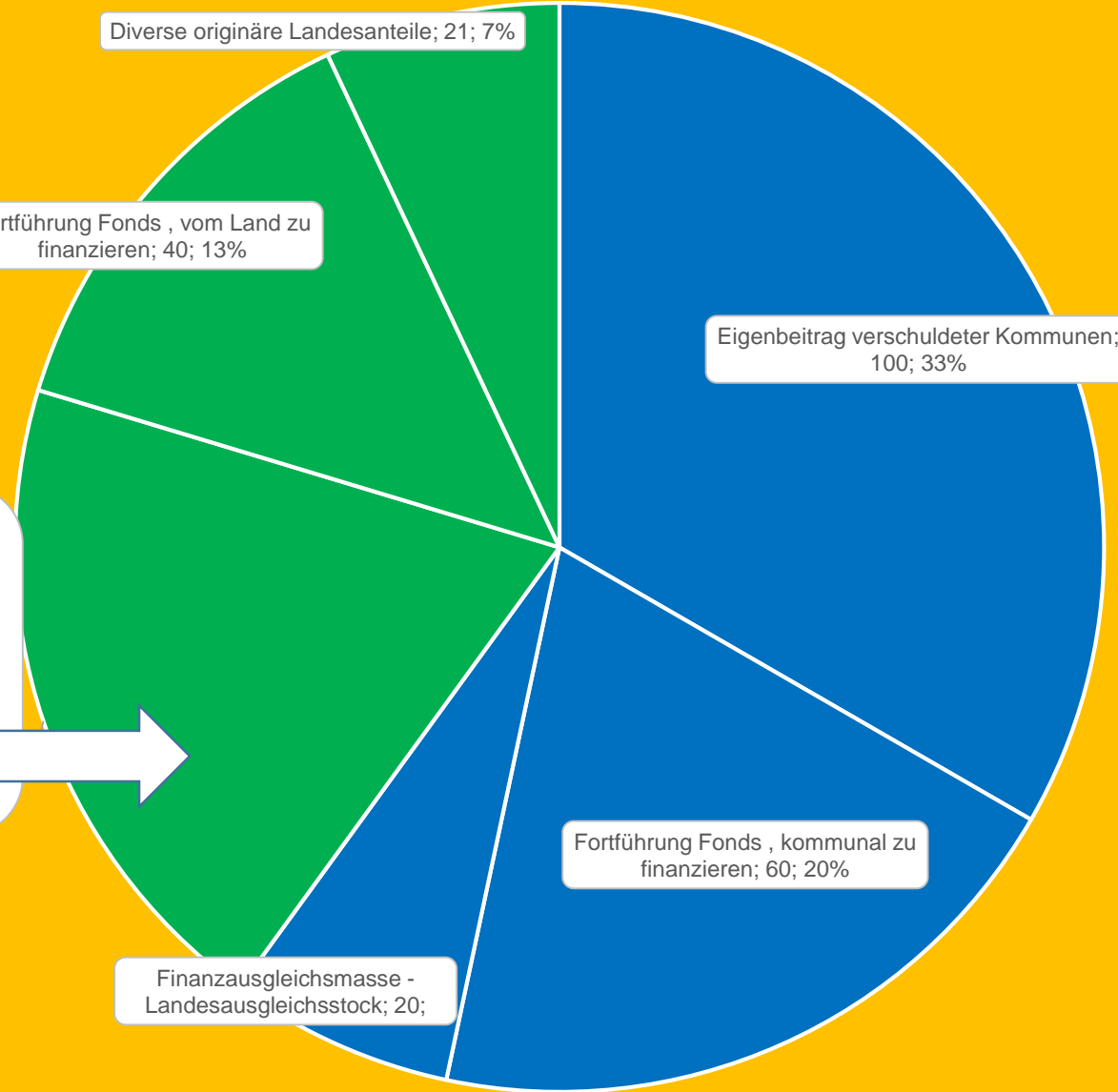


Zahlen ohne Prozentzusatz:  
Mio. Euro

**Blau:** Zahlungsanteil  
der Kommunen  
**Grün:** Zahlungsanteil  
des Landes



# HESSENKASSE - Finanzierungsanteile zum Start am 01.07.2018



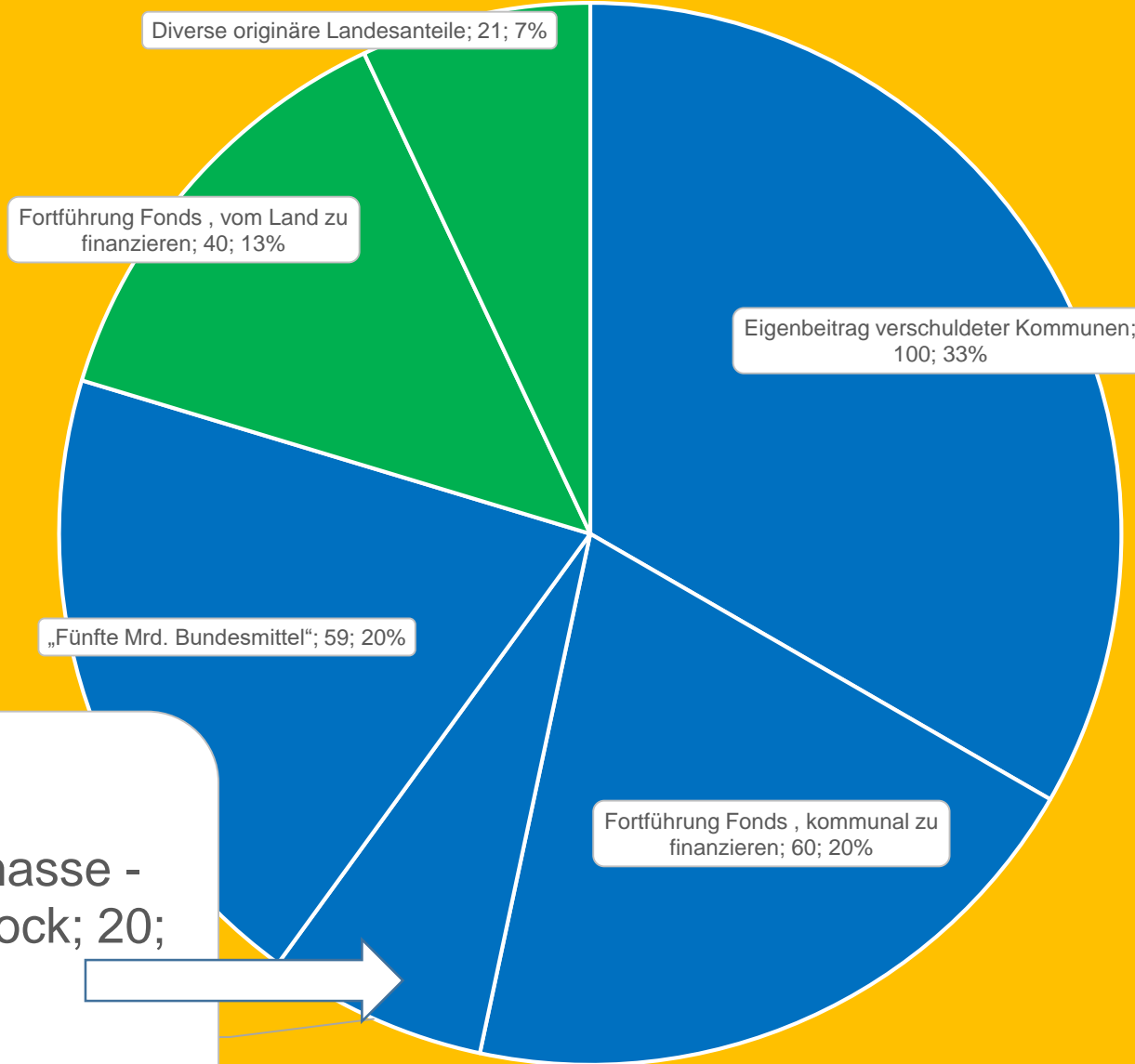
„Fünfte Mrd. Bundesmittel“; 59; 20%

Bei Ausfall Bund:  
Land garantiert!

Zahlen ohne Prozentzusatz:  
Mio. Euro

**Blau:** Zahlungsanteil  
der Kommunen  
**Grün:** Zahlungsanteil  
des Landes

# HESSENKASSE - Finanzierungsanteile zum Start am 01.07.2018



Finanzausgleichsmasse -  
Landesausgleichsstock; 20;  
7%

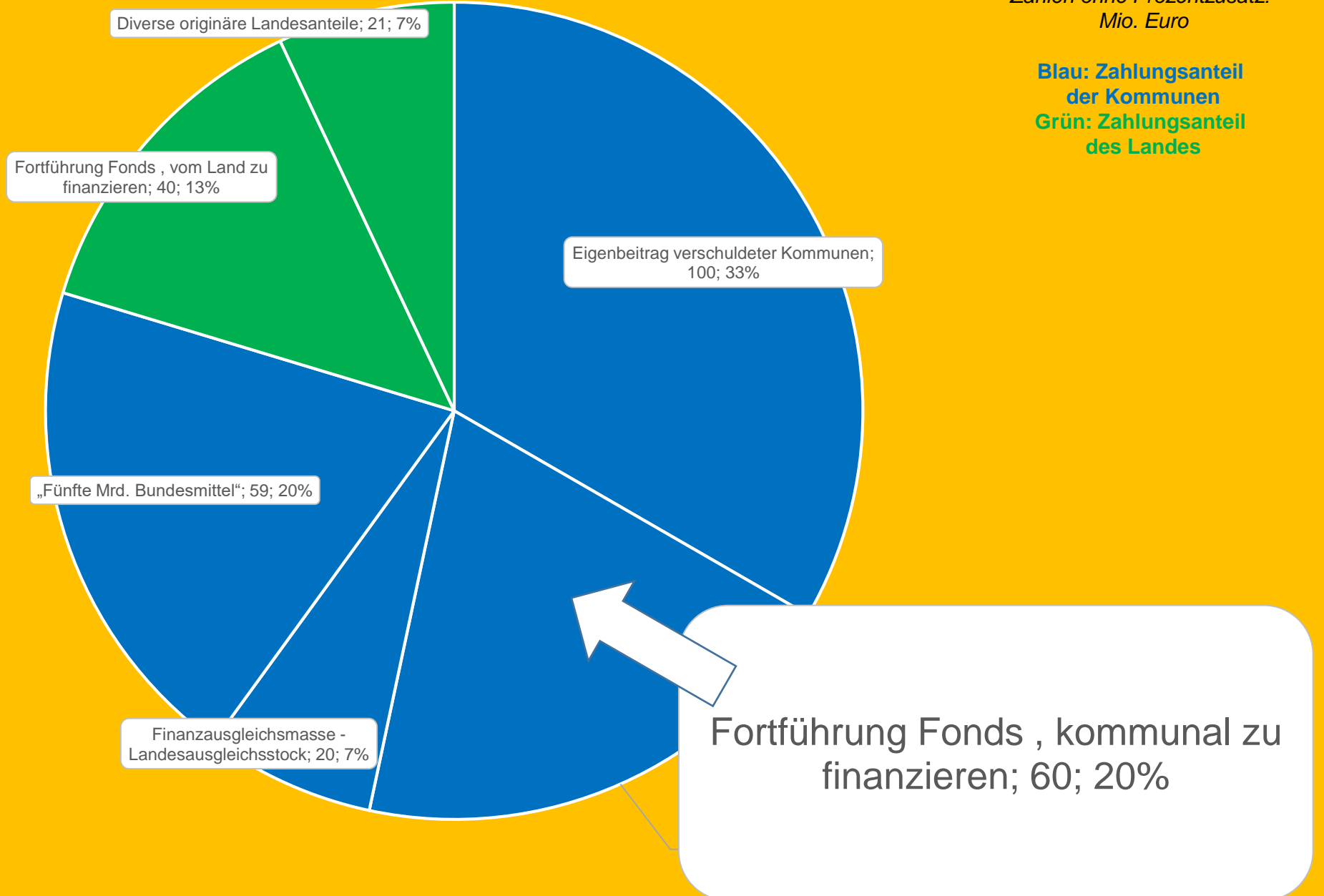
Zahlen ohne Prozentzusatz:  
Mio. Euro

**Blau:** Zahlungsanteil  
der Kommunen  
**Grün:** Zahlungsanteil  
des Landes

# HESSENKASSE - Finanzierungsanteile zum Start am 01.07.2018

Zahlen ohne Prozentzusatz:  
Mio. Euro

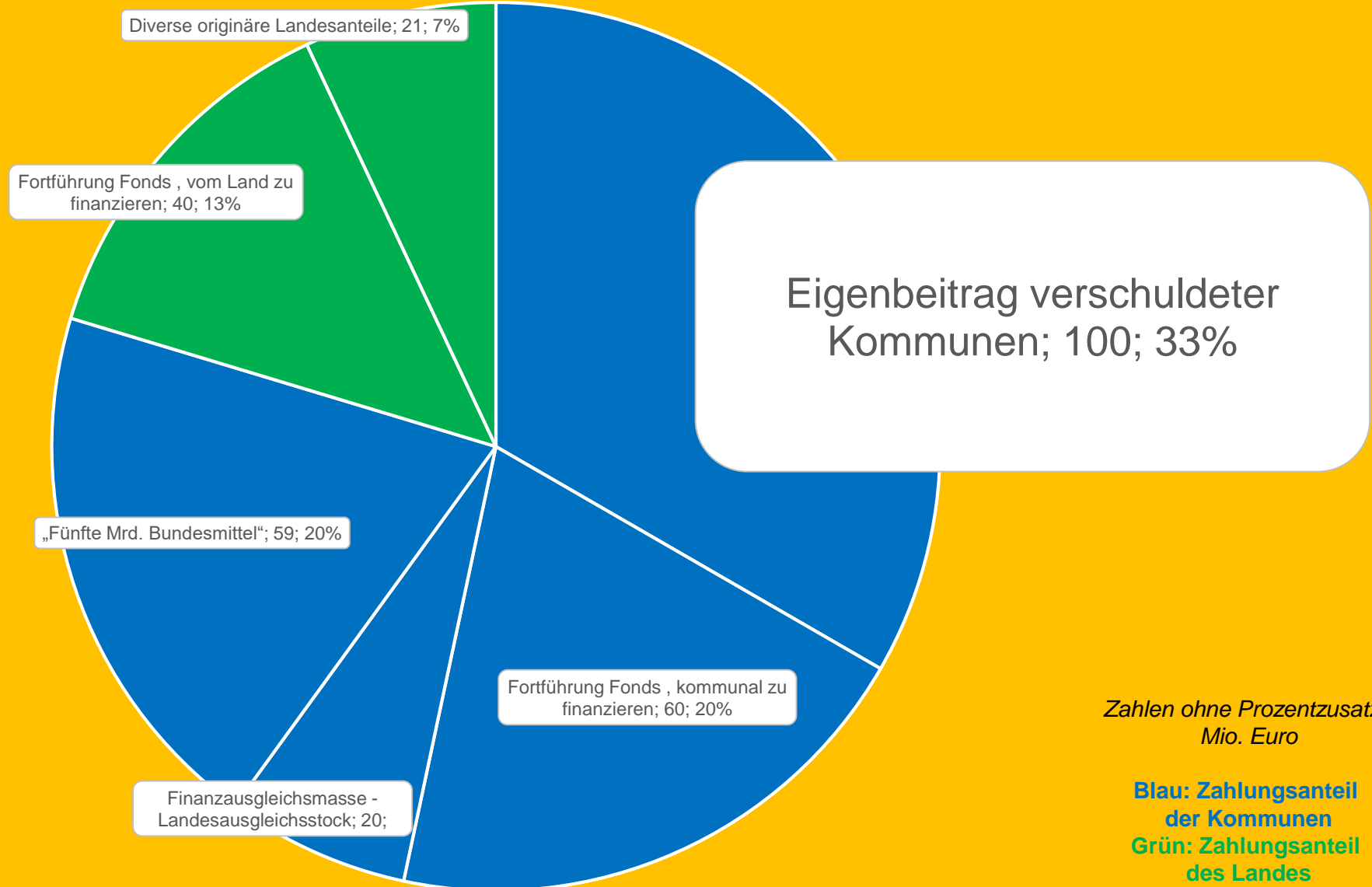
**Blau:** Zahlungsanteil  
der Kommunen  
**Grün:** Zahlungsanteil  
des Landes





<b>Gewerbesteuerumlage 2016 Hessische Städte und Gemeinden</b>					
	<b>Gewerbest. 2016</b>	<b>4,5 Punkte Gewerbest.</b>	<b>HESSEN KASSE</b>	<b>29 Punkte Gewerbest.</b>	<b>68,5 Punkte Gewerbest.</b>
<b>Kommunen</b>	Jahressumme	4,5		29	68,5
<b>Alle</b>	5.071.444.917	55.535.286	60.000.000	357.894.068	845.370.470
<b>Kreisfreie</b>	2.588.499.651	25.629.426	27.689.883	165.167.414	390.136.822
<b>Kreisang.</b>	2.482.945.266	29.905.860	32.310.117	192.726.654	455.233.648
<b>Kreisang. HStT</b>	1.419.002.589	17.127.856	18.504.836	110.379.518	260.724.035
<b>HStT</b>	4.007.502.240	42.757.283	46.194.719	275.546.932	650.860.857
<b>Prozent</b>	79,02%	76,99%	76,99%	76,99%	76,99%

# HESSENKASSE - Finanzierungsanteile zum Start am 01.07.2018





## HESSENKASSE – Eigenbeitrag der kassenkreditverschuldeten Kommunen

### HESSENKASSE

Der Rechenweg ist denkbar einfach:

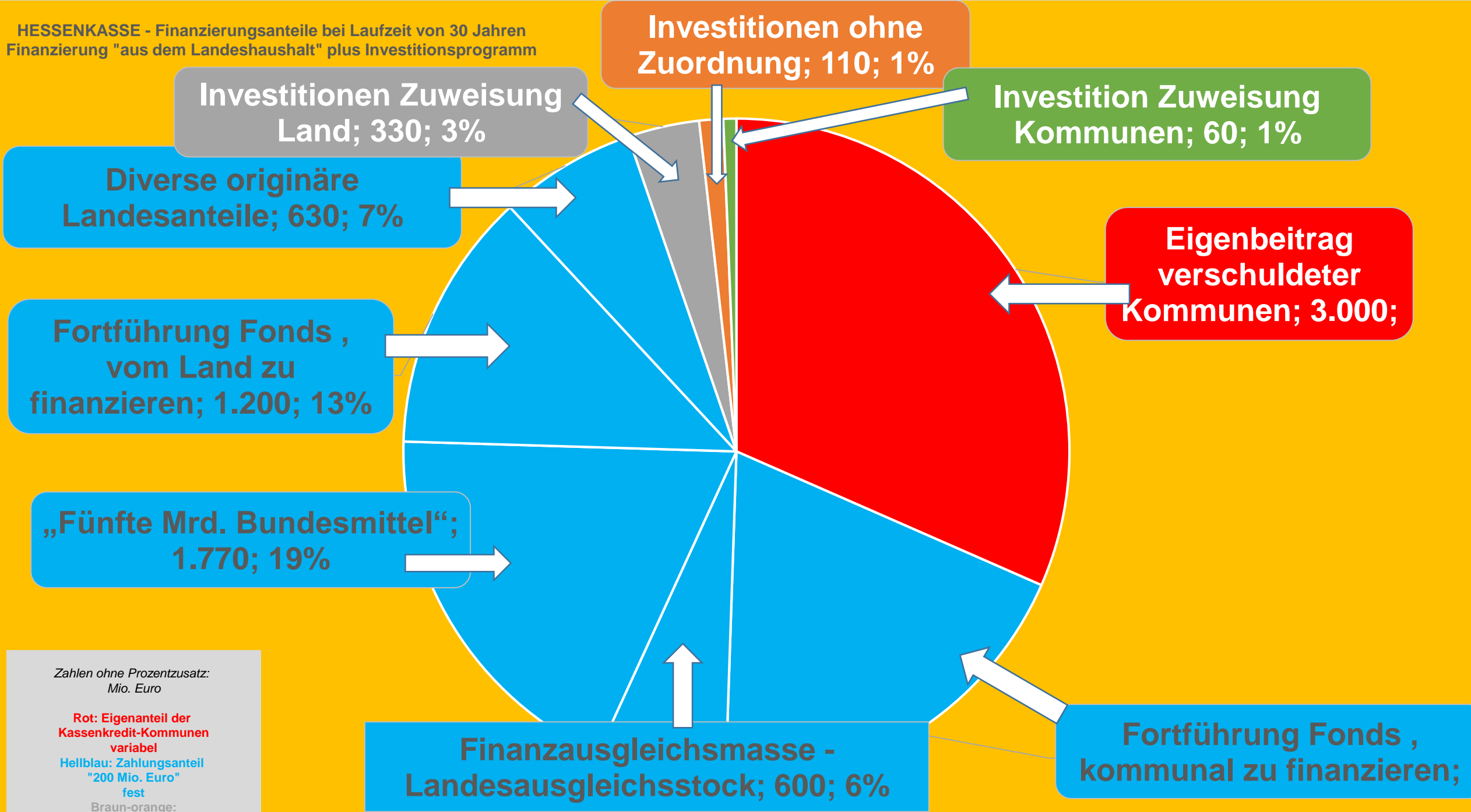
Kassenkredit (KK) je EW: vom Land als Kassenkreditvolumen anerkannte Summe geteilt durch die Einwohner der Stadt.

Verbleibende Verbindlichkeit bei der WI-Bank (Schuldenschnitt): KK je EW geteilt durch zwei.

Dauer der Abtragungspflicht in Jahren: Verbleibende Verbindlichkeit bei der WI-Bank/25.

Als besonders günstige Gestaltung tritt für die besonders hoch verschuldeten Kommunen noch hinzu: Haben sie ihre auf die Hälfte geschnittenen Kassenkreditschulden auch nach 30 Jahren noch nicht vollständig getilgt, obwohl sie ihre 25-Euro-Zahlpflicht erfüllt haben, wird ihnen die Restschuld erlassen.

HESSENKASSE - Finanzierungsanteile bei Laufzeit von 30 Jahren  
Finanzierung "aus dem Landeshaushalt" plus Investitionsprogramm



Investitionen ohne Zuordnung; 110; 1%

Investition Zuweisung Kommunen; 60; 1%

Eigenbeitrag verschuldeter Kommunen; 3.000;

Investitionen Zuweisung Land; 330; 3%

Diverse originäre Landesanteile; 630; 7%

Fortführung Fonds , vom Land zu finanzieren; 1.200; 13%

„Fünfte Mrd. Bundesmittel“; 1.770; 19%

Finanzausgleichsmasse - Landesausgleichsstock; 600; 6%

Fortführung Fonds , kommunal zu finanzieren;

Zahlen ohne Prozentzusatz:  
Mio. Euro

Rot: Eigenanteil der Kassenkredit-Kommunen variabel

Hellblau: Zahlungsanteil "200 Mio. Euro" fest

Braun-orange: Investitionsprogramm

## **Jürgen DIETER: Kommunaler Kassenkreditabbau durch die HESSENKASSE**

**Präsentation gezeichnet nach Daten des Hessischen Finanzministeriums,  
soweit nicht ausdrücklich andere Quelle.  
Zeichnung Hessischer Städtetag – JD**